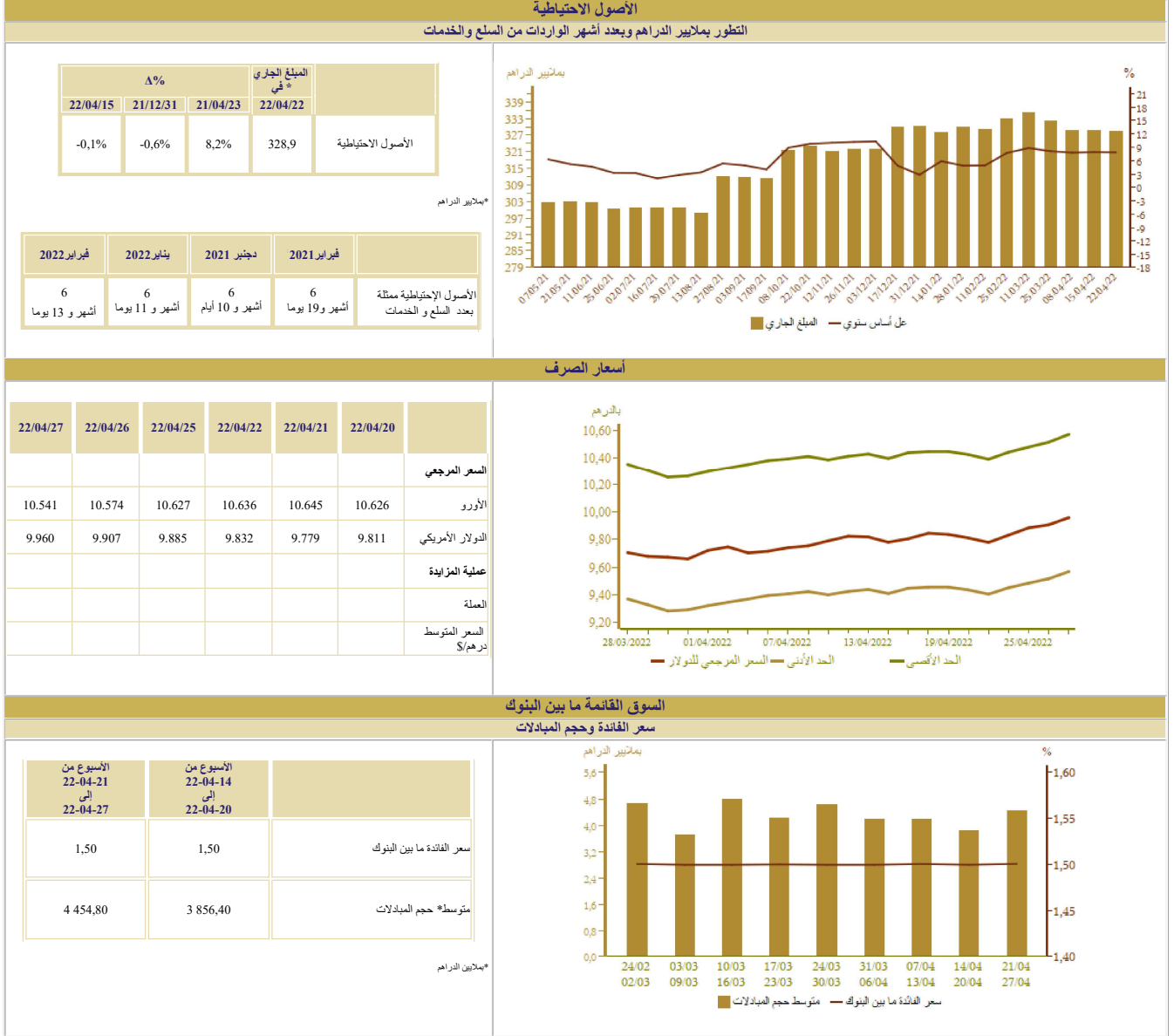


المؤشرات الأسبوعية

الأسبوع الممتد من 21 إلى 27 أبريل 2022



السوق النقدية

تدخلات بنك المغرب

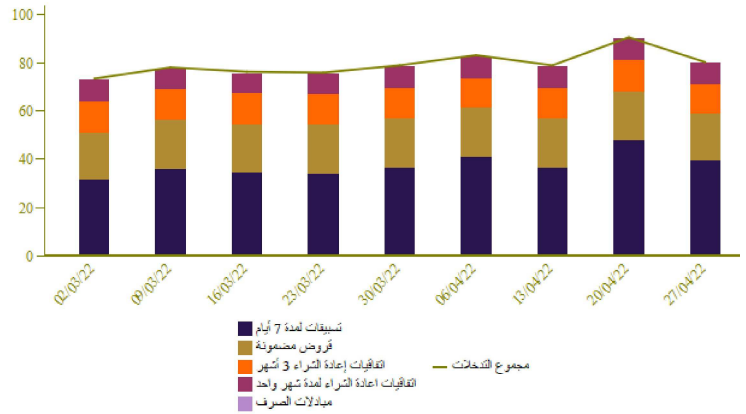
الأسبوع من 22-04-21 إلى 22-04-27	الأسبوع من 22-04-14 إلى 22-04-20	المبالغ بملايين الدراهم
80 460	90 620	تدخلات بنك المغرب
80 460	90 620	تسهيلات بمبادرة من بنك المغرب
39 290	48 160	تسهيلات لمدة 7 أيام
8 572	9 058	اتفاقيات إعادة الشراء لمدة شهر واحد
		مبادلات الصرف
12 623	12 623	اتفاقيات إعادة الشراء 3 أشهر
310	430	البرنامج المتمم لدعم وتمويل المقاولات
19 665	20 349	قروض مضمونة
		تسهيلات بمبادرة من البنوك
		تسهيلات لمدة 24 ساعة
		تسهيل الإيداع لمدة 24 ساعة

نتائج التسهيلات لمدة 7 أيام بناء على طلب العروض 22/04/27 بملايين الدراهم

48 950

المبلغ المكتتب

بملايين الدراهم

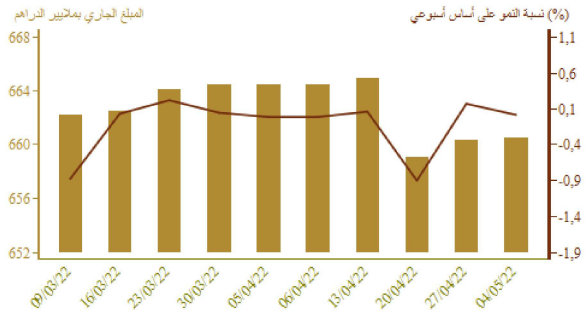


سوق الأذونات بالمزايدة

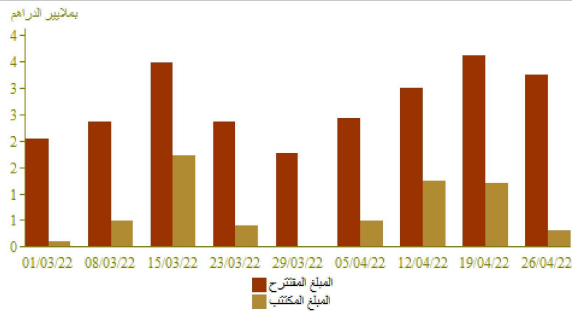
المبلغ الجاري لأذونات الخزينة

الأجل	التسديدات* من 22-04-28 إلى 22-05-04		الأذونات بالمزايدة ليوم 22-04-26	
	سعر القفدة	الامتيازات*	سعر القفدة	الامتيازات*
13 أسبوعا				
26 أسبوعا	1,57	100	300	
52 أسبوعا				
سنتان				
5 سنوات				
10 سنوات				
15 سنة				
20 سنة				
30 سنة				
المجموع		100	300	

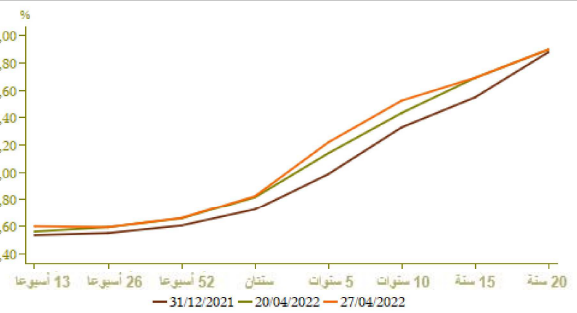
*بملايين الدراهم



نتائج عمليات المزايدة



منحنى أسعار الفائدة في السوق الثانوية

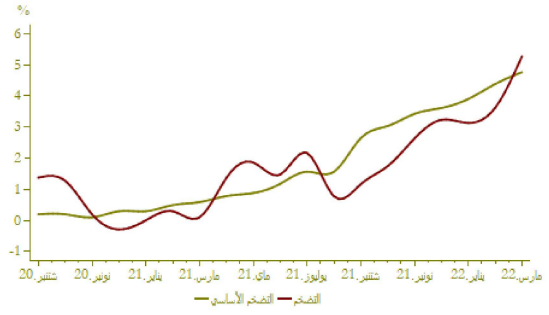


التضخم

تطور التضخم على أساس سنوي (%)

A (%)		مارس 2022 فبراير 2021	مارس 2022 فبراير 2021	
مارس 2022	مارس 2021			
5,3	3,6	1,8		*مؤشر أسعار الاستهلاك
4,8	4,4	0,6		**مؤشر التضخم الأساسي

المصدر: (*) الندوبية السامية للتخطيط
(**) بنك المغرب



أسعار الفائدة

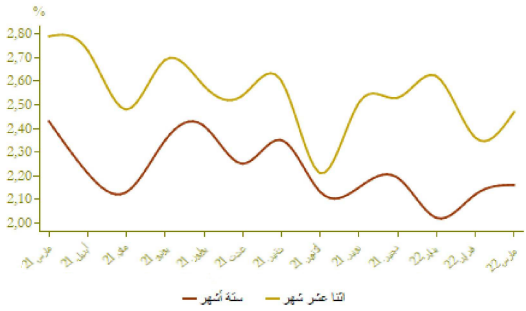
أسعار الفائدة الدائنة (%)

النصف الأول من 2022	النصف الثاني من 2021	
1,05	1,03	الحسابات على الدفتر - سعر الفائدة الأدنى

مارس 2022	فبراير 2022	يناير 2022	(%)
2,16	2,12	2,02	ودائع ستة أشهر
2,47	2,36	2,62	ودائع اثنا عشر شهرا

فصل 4-2021	فصل 3-2021	فصل 2-2021	أسعار الفائدة المدينة (%)
4,44	4,35	4,32	المجموع
5,16	5,20	5,19	قروض للأفراد
4,24	4,24	4,26	قروض الإسكان
6,47	6,51	6,64	قروض الاستهلاك
4,26	4,17	4,04	قروض الشركات
			حسب الهدف الاقتصادي
4,06	3,95	3,96	تسهيلات الخزينة
4,58	4,84	4,13	قروض التجهيز
5,78	5,71	5,59	قروض العقار
			حسب حجم الشركة
4,88	4,98	4,83	الشركات الصغيرة جدا والصغيرة والمتوسطة
4,01	3,83	3,71	الشركات الكبرى

المصدر: البيانات الواردة في البحث العملي الذي يتخذه بنك المغرب لدى النظام البنكي

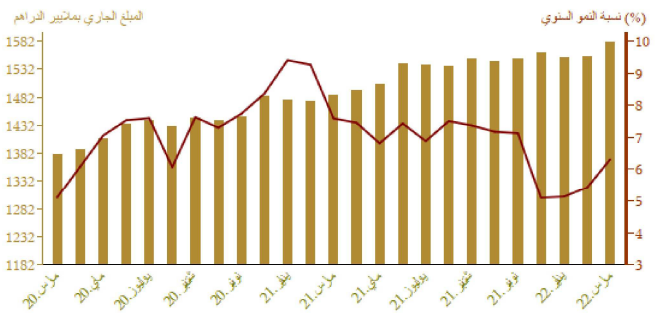


مجمعات النقد والتوظيفات المسائلة

تطور المجموع م3

A (%)		المبلغ الجاري % في نهاية 2022	
مارس 2022	مارس 2021		
8,2	0,9	324,4	العملة الائتمانية
7,3	2,6	769,3	العملة الكتابية
7,6	2,1	1 093,7	م1
2,2	0,1	175,1	التوظيفات تحت الطلب م2-م1
6,8	1,8	1 268,8	م2
4,3	0,6	311,5	أصول تقنية أخرى م2-م3
6,3	1,6	1 580,3	م3
7,1	-0,5	891,8	مجموع التوظيفات المسائلة
9,0	-0,9	332,7	الأصول الاحتياطية
-35,8	21,4	22,1	صافي الأصول الأجنبية لمؤسسات الإيداع الأخرى
20,9	2,2	300,6	الديون الصافية على الإدارة المركزية
4,7	1,6	1 188,1	القروض المقدمة للاقتصاد

*مليار درهم

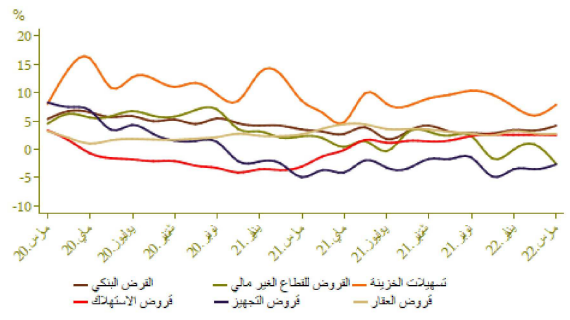


توزيع القرض البنكي حسب الغرض الاقتصادي

A (%)		لمبلغ الجاري* في نهاية 2022 مارس	
2022 مارس 2021 مارس	2022 فبراير 2022 مارس		
7,8	2,8	227,5	تسهيلات الخزينة
2,7	0,5	292,9	قرض العقار
2,4	0,5	56,2	قرض الاستهلاك
-2,7	1,8	175,2	قرض التجهيز
9,9	11,3	151,8	ديون مختلفة على الزبناء
6,1	0,4	86,2	ديون معلقة الأداء
4,1	2,8	989,7	القرض البنكي
2,9	0,6	847,6	القرض للقطاع الغير مالي

*مليار درهم

تطور القرض البنكي حسب الغرض الاقتصادي على أساس سنوي

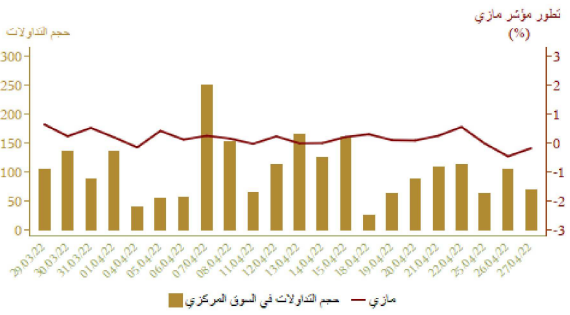


مؤشرات بورصة القيم
تطور مؤشر مازي وحجم التداولات

A %			الأسبوع		
22/04/27 21/12/31	22/04/27 22/03/25	22/04/27 22/04/20	من 22/04/21 الى 22/04/27	من 22/04/14 الى 22/04/20	
-2,06	3,81	0,15	13 083,67	13 063,73	مؤشر مازي نهاية الفترة
			92,31	94,97	الحجم المتوسط لتداولات الأسبوع
-1,22	3,75	0,30	682 298,58	680 243,79	الرسملة* نهاية الفترة

*مليار درهم

المصدر: بورصة الدار البيضاء



المالية العمومية

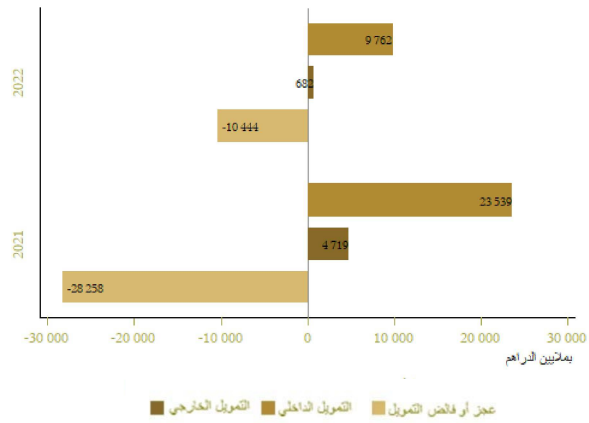
وضعية الخزينة

المبالغ بملايين الدرهم	يناير-مارس 2022	يناير-مارس 2021	Δ(%)
*المعايير العادية	80 905	68 332	18,4
منها الموارد الجبائية	77 703	63 835	21,7
التفقات الإجمالية	99 100	89 660	10,5
التفقات الإجمالية دون احتساب المقاصة	91 345	85 059	7,4
المقاصة	7 755	4 601	68,6
التفقات العادية دون احتساب المقاصة	69 616	65 297	6,6
الأجور	36 639	36 006	1,8
السلع والخدمات الأخرى	19 720	17 153	15,0
فوائد الدين	5 844	5 295	10,4
التحويلات للجماعات الترابية	7 414	6 843	8,3
الرصيد العادي	3 533	-1 567	
نفقات الاستثمار	21 728	19 762	10,0
رصيد الحسابات الخاصة للخزينة	19 110	13 926	
قفض أو عجز الميزانية	914	-7 402	
**الرصيد الأولي	6 758	-2 107	
تغير العمليات قيد الأداء	-11 359	-20 856	
عجز أو قفص التمويل	-10 444	-28 258	
التمويل الخارجي	682	4 719	
التمويل الداخلي	9 762	23 539	

*مع احتساب التدبيرية على القيمة المضاعفة للجماعات الترابية ودون احتساب موارد الخوصصة
**يمثل رصيد الميزانية دون احتساب تكاليف فوائد الديون
المصدر: وزارة الاقتصاد والمالية

تمويل الخزينة

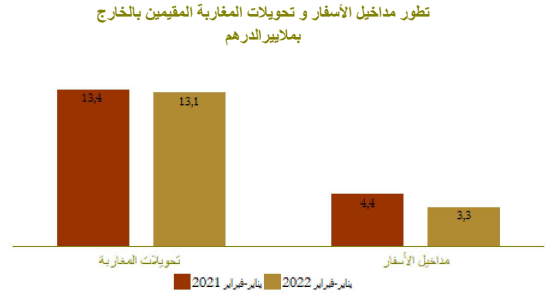
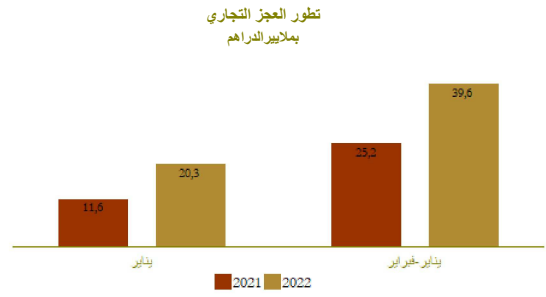
يناير-مارس



الحسابات الخارجية

Δ (%)	المبالغ بملايين الدراهم		
	يناير-فبراير 2022	يناير-فبراير 2021	
27,7	62 475,0	48 921,0	الصادرات الإجمالية
95,8	14 210,0	7 259,0	صادرات الفوسفات ومشتقاته
3,9	15 303,0	14 725,0	صادرات قطاع السيارات
37,8	102 124,0	74 136,0	الواردات الإجمالية
18,5	22 238,0	18 773,0	مواد التجهيز
81,6	15 834,0	8 717,0	واردات المواد الطاقية
12,2	20 649,0	18 402,0	السلع الاستهلاكية
57,2	39 649,0	25 215,0	العجز التجاري الإجمالي
	61,2	66,0	نسبة (%) تغطية الصادرات للواردات
-24,0	3 340,0	4 394,0	مداخيل الأسفار
-1,8	13 141,0	13 378,0	تحويلات المغاربة المقيمين بالخارج
32,1	2 061,0	1 560,0	تدفقات الاستثمارات الأجنبية المباشرة الصافية

المصدر: مكتب الصرف



الحسابات الوطنية

تطور الناتج الداخلي الإجمالي على أساس سنوي

Δ (%)	بملايين الدراهم		
	فبراير-2021	فبراير-2020	
6,6	259,7	243,6	الناتج الداخلي الإجمالي بالأسعار الثابتة
18,9	31,6	26,6	القيمة المضافة للقطاع الفلاحي
5,6	193,7	183,4	القيمة المضافة للقطاع غير الفلاحي
9,7	307,1	279,8	الناتج الداخلي الإجمالي بالأسعار الجارية

المصدر: المديرية العامة للتخطيط

